



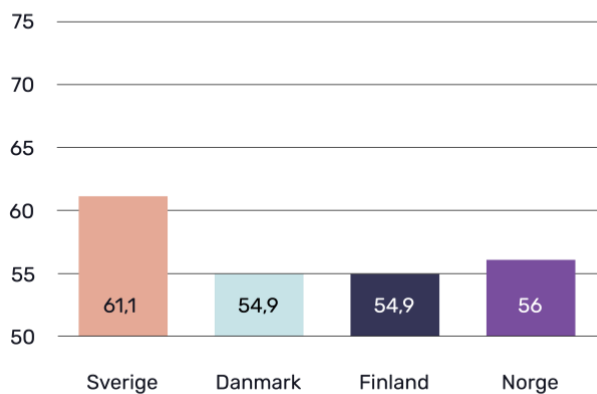
Faktablad – IQs Alkoholindex 2021

Undersökningen genomförs av Novus på uppdrag av IQ. 2021 års resultat är baserat på 4 020 intervjuer i Sverige, 1 010 i Danmark, 1 017 i Finland och 1 012 intervjuer i Norge, under perioden 15–31 maj 2021.

Alkoholindex

Alkoholindex är ett samlat mått på attityder till alkohol, med fokus på berusning, baserat på sju frågor.

ALKOHOLINDEX



Alkoholindex uppdelat på kön

Index, 0-100

	Sverige	Danmark	Finland	Norge
Män	57,3	53,5	51,9	54,1
Kvinnor	64,9	56,3	57,9	57,8

Alkoholindex, åldersgrupper

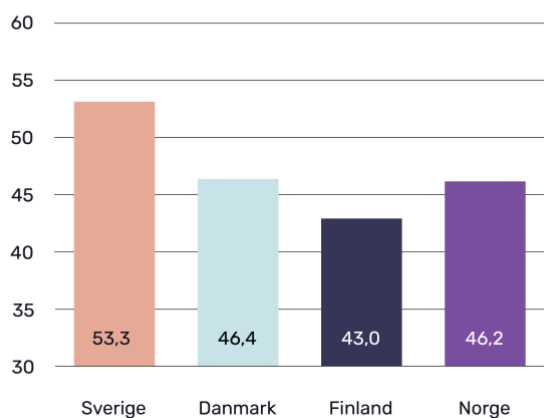
Index, 0-100

	Sverige	Danmark	Finland	Norge
<29 år	51,3	41,9	47,0	47,7
30-44 år	53,0	50,0	46,9	49,9
45-59 år	60,8	57,4	53,5	55,4
60- år	73,9	65,2	67,0	68,4

Vardagsindex

Vardagsindex är ett samlat mått på attityder till alkohol, med fokus på vardagsdrickande, baserat på fem frågor.

VARDAGSINDEX



Vardagsindex uppdelat på kön

Index, 0-100

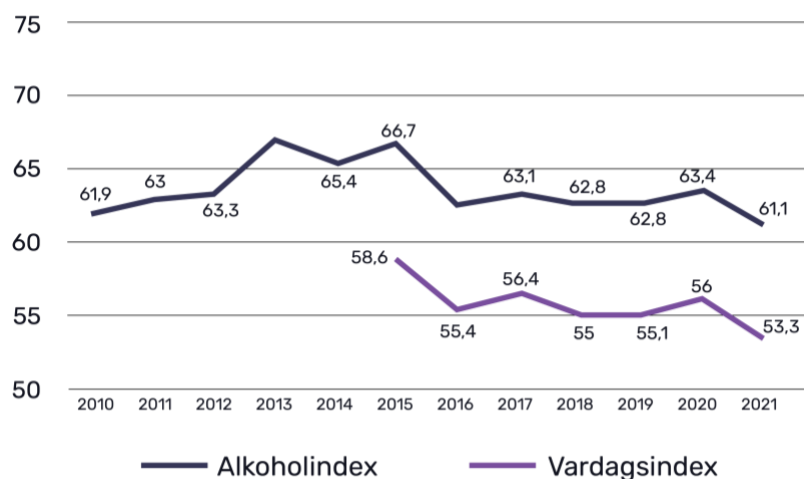
	Sverige	Danmark	Finland	Norge
Män	51,2	43,3	39,9	43,6
Kvinnor	55,5	49,4	46,0	48,9

Vardagsindex, åldersgrupper

Index, 0-100

	Sverige	Danmark	Finland	Norge
<29 år	50,2	41,7	35,2	45,7
30-44 år	49,4	46,6	40,9	44,3
45-59 år	55,5	53,8	47,4	45,8
60- år	56,8	43,9	46,4	48,8

Utvecklingen av Alkoholindex och Vardagsindex i Sverige



Vardagsdrickande

Att dricka ett eller två glas vin/öl till middagen en vardagskväll

Andel i procent

	Sverige	Danmark	Finland	Norge
Fel	21	18	22	16
Rätt	41	43	54	49

Att dricka ett eller två glas vin/öl för att koppla av en vardagskväll

Andel i procent

	Sverige	Danmark	Finland	Norge
Fel	36	24	23	21
Rätt	31	39	51	47

Att träffa vänner "på stan" och ta ett eller två glas vin/öl på vardagar

Andel i procent

	Sverige	Danmark	Finland	Norge
Fel	16	9	13	10
Rätt	50	56	65	58

Att dricka något glas vin/öl till lunch på vardagar

Andel i procent

	Sverige	Danmark	Finland	Norge
Fel	68	43	46	60
Rätt	12	22	32	14

Att dricka ett eller två glas vin/öl två eller flera vardagar i veckan

Andel i procent

	Sverige	Danmark	Finland	Norge
Fel	60	39	46	47
Rätt	16	25	29	22

Tycker du att det är mer eller mindre accepterat att dricka alkohol på en vardag under pandemin?

Andel i procent

	Sverige	Danmark	Finland	Norge
Mindre accepterat	13	11	19	5
Mer accepterat	17	14	12	32

Alkohol och barn

Att dricka något glas vin eller öl när man är gravid?

Andel i procent

	Sverige	Danmark	Finland	Norge
Fel	82	64	86	84
Rätt	4	9	5	3

Att vid enstaka tillfällen bjuda ungdomar under 18 år i den egna familjen på alkohol?

Andel i procent

	Sverige	Danmark	Finland	Norge
Fel	69	19	41	68
Rätt	15	54	41	16

Att bli berusad när barn är med?

Andel i procent

	Sverige	Danmark	Finland	Norge
Fel	86	69	85	91
Rätt	3	7	3	3

Alkohol på jobbet

Att på arbetstid skåla i mousserande vin när det går bra på jobbet?

Andel i procent

	Sverige	Danmark	Finland	Norge
Fel	47	43	26	51
Rätt	31	33	56	24

Att någon gång emellanåt bli berusad på en firmafest?

Andel i procent

	Sverige	Danmark	Finland	Norge
Fel	41	20	31	28
Rätt	27	47	42	39

Berusningsdrickande

Att bli berusad när man äter middag på restaurang?

Andel i procent

	Sverige	Danmark	Finland	Norge
Fel	60	55	47	54
Rätt	13	17	24	16

Att någon gång emellanåt dricka så att man känner sig påverkad?

Andel i procent

	Sverige	Danmark	Finland	Norge
Fel	17	16	15	13
Rätt	45	51	58	52

Att någon gång emellanåt bli berusad på privata fester?

Andel i procent

	Sverige	Danmark	Finland	Norge
Fel	22	9	16	11
Rätt	48	68	65	60

Att någon gång dricka så mycket att man mår dåligt dagen efter?

Andel i procent

	Sverige	Danmark	Finland	Norge
Fel	51	45	46	39
Rätt	20	18	27	30

Att någon gång dricka så mycket, att man efteråt har svårt att komma ihåg hur mycket det faktiskt blev?

Andel i procent

	Sverige	Danmark	Finland	Norge
Fel	83	73	73	75
Rätt	7	7	12	9